

# Pflegehinweise für Ihre Gardinen

## Vor dem Waschen

Damit die feine Gewebestruktur im Waschgang nicht beschädigt wird, entfernen Sie bitte alle Gardinenrollringe, Stecknadeln, Gleiter, Faltenstecker u. ä.

Gegebenfalls sollten Sie das obere Gardinen- oder Dekoteil mit Rollringen in einen Bezug einbündeln. Wir empfehlen Ihnen, die Gardine durch einen Waschbeutel vor zu hoher mechanischer Belastung zu schützen.

Um Knitterfalten zu vermeiden, geben Sie nicht zu viele Teile in eine Waschtrommel.

Eine Füllmenge sollte 12 bis 15 qm bei einem Trommelvolumen zwischen 4 und 5 kg nicht überschreiten.

Beachten Sie die Pflegesymbol-Etiketten an der Gardine oder dem Dekostoff!

## Beim Waschen

Reduzieren Sie die Verweildauer Ihrer Gardinen/Dekostoffe beim Waschgang manuell auf ca. 20 – 25 Minuten oder benutzen Sie den Kurzwaschgang bzw. Schonwaschgang (Wollwaschgang). Damit die Gardinen keine Knitterfalten erhalten, dürfen diese nur kurz angeschleudert werden, bitte niemals ausschleudern.

































## Nach dem Waschen

Nehmen Sie die Gardinen nach dem Waschgang sofort aus der Waschtrommel. Dekorieren Sie die noch feuchten Gardinen direkt an das Fenster, ohne das feine Material zwischendurch zu lagern, so vermeiden Sie zwangsläufig sich bildende Knitterstellen. Am Fenster hängen sich die Falten von selbst mit Ihrer Hilfe in Form.

Sollten sich dennoch vereinzelte Knitterstellen zeigen, so können diese ausgebügelt werden. Bitte unbedingt die auf dem Pflegesymbol angegebene Bügeltemperatur beachten.

Bei Beachtung dieser Pflegehinweise werden Sie viel Freude an Ihren Gardinen haben.

## Symbole für die Pflegebehandlung von Textilien

<b>WASCHEN</b>    <b>CHLOREN</b>  					
	nicht waschen	Handwäsche	Schonwaschgang	S. Schonwaschgang	Schonwaschgang
					
	Normalwaschgang	Schonwaschgang	Normalwaschgang	Schonwaschgang	Normalwaschgang
<p>Die Zahlen im <b>Waschbottich</b> entsprechen den <b>maximalen Waschttemperaturen</b>, die nicht überschritten werden dürfen. - Der <b>Balken</b> unterhalb des Waschbottichs verlangt nach einer (mechanisch) <b>milderen Behandlung</b> (z.B. Schongang). Er kennzeichnet Waschzyklen, die sich z.B. für pflegeleichte und mechanisch empfindliche Artikel eignen.</p>					
					
	Chlorbleiche möglich	Chlorbleiche nicht möglich			
	<b>BÜGELN</b>      Die Punkte stellen die Temperaturbereiche dar.				
					
	heiß bügeln	mäßig bügeln	nicht heiß bügeln	nicht bügeln	nicht bügeln
	<b>CHEMISCHE REINIGUNG</b>       				
	Die <b>Buchstaben</b> sind für den Chemischreiniger bestimmt. Die geben einen Hinweis auf die in Frage kommenden <b>Lösemittel</b> . Der <b>Balken</b> unterhalb des Kreises verlangt bei der Reinigung nach einer <b>Beschränkung</b> der mechanischen Beanspruchung, der Feuchtigkeitszugabe und der Temperatur.				
					
	Trocknen mit normaler thermischer Belastung	Trocknen mit reduzierter thermischer Belastung	Trocknen im Trockner	Trocknen im Trockner nicht möglich	Trocknen im Trockner nicht möglich
	Die Punkte kennzeichnen die Trocknungsstufe des Wäschetrockners.				